

KORAY® KONU

YALITIM & YAPI MALZEMELERİ

Ürün Katalogu



www.koraykonu.com.tr



+90 256 622 27 43



+90 532 487 69 80

ARAGONIT
YAPI KİMYASALLARI

AS
SİMENT

AUSTROTHERM

AUSTROTHERM

BASAK
Çelik & Çelik Ürünleri

BETOKİL

BC PROFİL

BLOK PİMS

DALSAN

DELTA
DOKUN SİSTEM

DOĞUŞ BLOK

EGE
GLAZİYETON

Filtre Boyut

fischer

POSROC

fox

Istanbul Teknik

IZOCAM

KNAUF INSULATION

MAPEI

OXE
INSULATES THE FUTURE

Polisan
HOME COSMETICS

PROSISTA

Ravago

Rigips
SANT-DORIAN



Hakkımızda

Koray Konu Yalıtım ve Yapı Malzemeleri olarak, sektöre farklı bir anlayış ve tarz kazandırarak, dünya markaları ile öncü firmaları bir araya getiriyoruz.

Kurucumuz Koray Konu'nun neredeyse 20 yıla ulaşan sektörel birikimi, yalnızca ürün yelpazemizin sürekli büyümesini değil, aynı zamanda markamızın sektörün her köşesinde güvenle tercih edilen bir isim haline gelmesini sağlamıştır.

Seramik yapıştırıcıları, derz dolguları, dış cephe ve ısı yalıtımı, su yalıtımı, teknik harçlar, zemin sistemleri ve iç cephe boya gibi geniş bir ürün yelpazesi sunarak yapı sektörüne yenilikçi çözümler sağlamaktayız.

Müşterilerimizin ihtiyaçlarını ön planda tutarak, projelere sadece malzeme değil, kalıcı ve akılcı çözümler sunuyoruz. Kuşadası/AYDIN merkezli firmamız, Ege bölgesinde güvenilirliği ve yenilikçi yaklaşımıyla tercih edilen bir marka olmayı sürdürüyor.

Yapı malzemeleri alanında fark yaratmak için kaliteyi standart değil, bir gereklilik olarak görüyoruz.

Markalarımız

ARAGONIT
YAPI KİMYASALLARI

ÇİAS
ÇİMENTO
SANAYİ VE TİCARET A.Ş.

ATERMİT

AUSTROTHERM
Dämmstoffe

BAŞAKK
Çatı & Cephe Sistemleri

BC PROFİL

BETOKİL
BETON KİREMİT ÇATI SİSTEMLERİ

BLOKBİMS
Entegre Tesisler

DALSAN **DELTA**
DÖRKEN SİSTEM

DOĞUŞ BLOK
TOPRAK SANAYİ VE TİCARET A.Ş.

EGE
GAZBETON

Filli Boya

fischer

FOSROC

fox
BAU PROFESSIONAL

istanbul teknik

IZOCAM

KNAUF INSULATION

MAPEI

ODE
INSULATES THE FUTURE

Polisan
HOME COSMETICS

PROSISTA
ASMA TAVAN VE PROFİL SİSTEMLERİ

Ravago

Rigips
SAINT-GOBAIN

falez çelikkapı

CIMSTONE

creavit

newarc
choose your own style

ISVEA
1962 ITALIA

NOTTE

ORKA

E.C.A.

GROHE

Sukar
"Sorunsuz"

IZOGIPS

İç mekanlarda el ile uygulanan perlitli sıva alçısıdır.

**JETGIPS BASE**

İç mekanlarda makine ile uygulanan perlitli sıva alçısıdır.

**KARGIPS**

İç mekan tavan ve sütun dekorasyonlarında kullanılan kartonpiyer alçısıdır.

**JETGIPS ULTRA**

İç mekanlarda tuğla, briket, gaz beton, brüt beton, bims blok ve çimento esaslı sıva yapılmış yüzeylerde uygulanır.

**FUGAGIPS**

Alçıpan çeşitlerinin birleşim yerlerindeki derzlerin doldurulmasında kullanılan derz dolgu alçısıdır.

**JETGIPS ULTRA 40**

İç mekanlarda makine ile uygulanan perlitli sıva alçısıdır.

**SATENGIPS**


Alçıpan çeşitlerinin birleşim yerlerindeki derzlerin doldurulmasında kullanılan derz dolgu alçısıdır.

**YAPIGIPS**


İç mekanlarda kullanılan Alçıpan yapıştırma alçısıdır.

**ALÇI LEVHA (KIRMIZI)**

Yangına dayanım süresi arttırılmış, cam elyaf katkılı, düzgün yüzeyli, hafif Alçıpan çeşididir.

**ALÇI LEVHA (YEŞİL / BEYAZ)**

Islak hacim ve nemli ortamda kullanılabilen, su iticilik özelliği kazandırılmış düzgün yüzeyli hafif Alçıpan çeşididir.

**GUARDEX**

Mantolama ve havalandırılmalı cephe sistemlerinde kaplama altı plakasıdır.

**SIVATEK**

Perlitli Sıva Alçısı

**SATEN TEK**

Saten Perdah Alçısı

**KARTEK**

Kartonpiyer Alçısı

**DERZTEK**

Derz Dolgu Alçısı

**ALÇİTEK**

Makine Sıva Alçısı

**ALÇİTEK GOLD**

Makine Sıva Alçısı

ALÇİTEK TORO

Makine Sıva Alçısı



ALÇI LEVHA

Yangın Dayanımı Artırılmış



ALÇI LEVHA

Su Emme Oranı Azaltılmış



BOARDEX

Dış Cephe Levhası



MATKAP UÇLU VİDA

0,70 mm'den kalın galvanizli profilleri sabitlemede kullanılır. Karbon çeliğinden yapılmıştır.



DERZ BANDI

Yapışkanlı Cam Elyaf Bant



RIGIPS PERLİTLİ

Elle Uygulanan Sıva Alçısı



PRF MAX

Yeni Nesil Konsantre Makine Alçısı



RIGIPS (DERZ DOLGUSU)

Alçı levhalarının derz ve boşluklarda kullanılan dolgu alçısıdır.



RIGIPS MAKİNE

Makine Sıva Alçısı



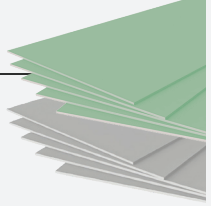
RIGIPS KARTONPİYER


İç mekanlarda dekorasyon için kullanılan kartonpiyer alçısı



RIGIPS SATEN


Son Kat Perdah Alçısı





TAVAN U PROFİLİ


- Uzunluk : 3 mt
- Kalınlık : 0,30 - 0,50 mm
- Paket / Bağ : 24 adet



TAVAN U PROFİLİ


- Uzunluk : 3 mt
- Kalınlık : 0,30 - 0,50 mm
- Paket / Bağ : 12 adet

BÖLME DUVAR C PROFİLLERİ




DUVAR C 50

- Uzunluk : 3 mt
- Kalınlık : 0,40 - 0,50 mm
- Paket / Bağ : 12 adet



DUVAR C 75


- Uzunluk : 3 mt
- Kalınlık : 0,40 - 0,50 mm
- Paket / Bağ : 12 adet



DUVAR C 100


- Uzunluk : 3 mt
- Kalınlık : 0,40 - 0,50 mm
- Paket / Bağ : 12 adet

BÖLME DUVAR U PROFİLLERİ




DUVAR U 50

- Uzunluk : 3 mt
- Kalınlık : 0,40 - 0,50 mm
- Paket / Bağ : 12 adet



DUVAR U 75

- Uzunluk : 3 mt
- Kalınlık : 0,40 - 0,50 mm
- Paket / Bağ : 12 adet



DUVAR U 100

- Uzunluk : 3 mt
- Kalınlık : 0,40 - 0,50 mm
- Paket / Bağ : 12 adet


ASMA TAVAN



Akülü Çivi
Çakma Tabancası



Çivi




Agraf



Pençe Maşa



Klips




Ekleme Parçası




Askı Çubuğu

ALÇI AKSESUARLARI



Baklava Dilim
Köşebent



Delikli
Köşebent



Dübel Vida Seti



Fileli Köşebant




Sivri Uçlu Vida
Matkap Uçlu Vida

Asma Tavan Sistemleri



**TIRNAKLI BÜKÜM
BAFFLE TAVAN**



**CLIP-IN
ASMA TAVAN**



**KAROLAM
ASMA TAVAN**



CITE **TIXOBOND PLUS**

Seramik karolar için, düşeyde kayma yapmayan, açıkta bekleme süresi uzatılmış, çimento esaslı gri yapıştırıcı.



C2TE **ADESILEX P9**

Seramik karolar için düşeyde kayma yapmayan ve açıkta bekleme süresi uzatılmış, yüksek performanslı çimento esaslı yapıştırıcı.



C2TE S1 **KERAFLEX EXTRA S1**

Düşeyde kayma yapmayan, açıkta bekleme süresi uzatılmış, yüksek performanslı, esnek çimento esaslı yapıştırıcı.



Kristalize **PLANISEAL 88**

Taş ve beton yapıların su yalıtımı için içme suyuyla temasa uygun, ozmotik, çimento esaslı harç.



Tamir harcı **MAPEGROUT 430**

Beton tamiri için ince taneli, elyaf takviyeli, normal prizlenen tiksotropik harç.



Tamir harcı **MAPEGROUT THIXOTROPIC**

Beton tamiri için, elyaf takviyeli, rötre kontrollü harç.

PLANISEAL 288 Yarı Elastik

İki bileşenli çimento esaslı yalıtım harcı.



PLANISEAL 388 PLUS Tam elastik

Su yalıtımı için kullanılan polimer modifiyeli, tam elastik, iki bileşenli, çimento esaslı harç.



MAPELASTIC SMART Tam elastik UV

Balkon, teras, banyo ve yüzme havuzlarının su yalıtımı için kullanılan yüksek esneklikte, iki bileşenli, çimento esaslı harç.



AQUAFLEX ROOF HR

Yüksek güneş ışığı ve termal yansıtma özellikli, elyaf dolgulu, sentetik reçine esaslı, su emülsiyonunda likit membran.




PURTOP EASY

Tek bileşenli, elastik poliüretan su yalıtım membranı.



MAPEPROOF P5

Yeraltı yapılarında yatay ve düşey yüzeylerin su yalıtımı için bentonit su yalıtım örtüsü.



ELASTOBITUM 2K Bitüm Kauçuk

Yer altı yapıları için polimer modifiyeli, bitüm esaslı, iki bileşenli su yalıtım malzemesi.



Nitomortar FC(B)

Beton yüzeylerdeki küçük kusurlara uygulanmak üzere tasarlanmıştır. 3 mm'den büyük uygulama için uygundur.



Nitocote CM210

Su tutan ve su tutmayan yapıların su yalıtımında kullanılan esnek çimento esaslı bir kaplamadır.



Nitoprime 31

Nitoflor reçine zemin kaplama serisi ile zemin kaplama işlerinde kullanılır, ayrıca bazı kaplama sistemleri için de önerilir.



Nitoflor SL1500

Solventsiz, yüksek yapılı, kendiliğinden yayılan, 1,0-2,5 mm kalınlığında epoksi reçine zemin kaplaması.



Nitoproof 625

Poliüretan esaslı, tek komponentli elastomerik su yalıtım membranı



Brushbond FLX

Çift komponentli, çimento ve akrilik esaslı, polimer takviyeli ultra esnek su yalıtım malzemesi



Supercast SW

Şişebilen su tutucular, şekillendirilmiş profiller, tabanca uygulanmış macun ve yapıştırıcısından oluşmaktadır.



Renderoc HSXtra

Yapısal beton ve duvar onarımları için uygun, yalnızca temiz su eklenmesini gerektiren, kullanıma hazır kuru toz karışımı olarak tedarik edilir.



Renderoc FCT

Malzeme büzülmesinden kaynaklanan çatlaklardan kaynaklanan arızaların en aza indirilmesi, sertleştirilmiş harcın son derece düşük geçirgenliği yapının dayanıklılığını artırır.



Polyurea WH150

Su izolasyon ve koruyucu kaplama sistemidir; beton, çelik ve diğer yüzeylerde kullanımı uygundur.



Nitoproof 825

Dış koşullara açık beton elemanlar ve temeller, istinat duvarları ve zeminler üzerinde kullanıma uyumlu kılar.



Brushbond GP

Su geçirmez bir bariyer oluşturmak ve yüzeydeki kusurları kapatmak için kullanılan çimento esaslı bir kaplamadır.



Nitocote EP 405

Nemli yüzeylere uygulama için yüksek yapılı, toksik olmayan bir epoksi kaplamadır.





FT 383

Mantolama Yapıştırıcısı

FT 385

Mantolama Sıvası



FS 478

Tam Elastik
Sürme İzolasyonu

FC188 T

Brüt Beton Tamir Harcı



FC155

Grout

FL101

Brüt Beton Astarı



FS100

Likit Membran Beyaz



A1201 CITE

Fayans & Seramik
Yapıştırıcısı



A1202 C2TE

Flex Yapıştırıcı



A1200 C2TES1

Plus Fayans & Seramik
Yapıştırıcısı



A3020

Isı Yalıtım Levha Sıvası



A3010

Isı Yalıtım Levha
Yapıştırıcısı



DERKİM/S875

Isı Yalıtım Levha Sıvası



DERKİM/Y975

Isı Yalıtım
Levha Yapıştırıcısı



GROSSKLEBER

Fayans & Seramik
Yapıştırıcısı



Mineral Plus IPB 039

- Kalınlık : 80, 70, 60, 50 mm
- Ölçü : 1300 x 600 mm
- Paket m² : 9,36 / 17,16 / 15,60 / 14,40
- Palet m² : 262,08 / 480,48 / 436,80 / 403,20




Earthwool 043

- Kalınlık : 100 mm
- Ölçü : 1200 x 8000 mm
- Rulo m² : 9,60
- Palet m² : 9,60
- Palet m² : 432,00




Earthwool 043 Alu

- Kalınlık : 50 mm
- Ölçü : 1200 x 8000 mm
- Rulo m² : 9,60
- Paket m² : 9,60
- Palet m² : 345,60




Opim Çivisi

- Ölçü : 4, 6, 8, 10 cm
- Ürün Sayısı : 500, 400, 350 Adet




Luna Maxx




Membran Opal



Epikon 10



Epikon 5



Rubin



Luna LP



EpiGreen
Drenaj Levhası



Evomineral
Ara Bölme Levhası



Starflex Levha



Isipan



Starflex Şilte



Çatı Şiltesi



Manto Taş Yünü



Foamboard XPS

Kalınlık (cm)	Genişlik x Uzunluk (cm)	Paket Alanı (m ²)	Paket Hacmi (m ³)
3	60 x 120	10,08	0,3024
4	60 x 120	7,20	0,2880
5	60 x 120	5,76	0,2880
6	60 x 120	5,04	0,3024
7	60 x 120	4,32	0,3024




Bitümlü
Membranlar



Taş Yünü

Isı Yalıtım Levhaları

Dört Mevsim Konfor



EPS Fassade
İdeal Isı Yalıtım
12- 14 DNS




EPS Optimier
Duvar Arası Isı Yalıtım
10-12 DNS




EPS Plus
Yüksek Isı Yalıtım
14- 16 DNS


Austrotherm EPS	Ölçü	Kalınlık	Paketteki Levha Adedi	m ²	m ³
1 Paket	50x100	2cm	25	12,5	0,25
1 Paket	50x100	3cm	16	8,0	0,24
1 Paket	50x100	4cm	12	6,0	0,24
1 Paket	50x100	5cm	10	5,0	0,25
1 Paket	50x100	6cm	8	4,0	0,24
1 Paket	50x100	7cm	7	3,5	0,245
1 Paket	50x100	8cm	6	3	0,24
1 Paket	50x100	9cm	5	2,5	0,225
1 Paket	50x100	10cm	5	2,5	0,25



Aterpor Tirmik



Gümüş Aterpor



Asmolen



Yerden Isıtma
Straforu



Aterpor Beyaz
Strafor




Nem Bariyeri

Nefes alabilen buhar dengeleyici özelliğe sahip, belli oranda su tutabilen cephe, çatı yalıtım örtüsüdür.



Buhar Dengeleyici

Su ve ısı yalıtımı sağlarken, ısı değişkenliğinin oluşturduğu deformasyonu ortadan kaldırır.



File

Yapıların köşe ve kenarlarında kullanılan güçlendirme ve koruma elemanıdır.



Oluklu Mukavva

Karton tabakaların arasında yer alan oluklu katman, mukavvanın darbelere karşı dayanıklı olmasını sağlar.



Geotekstil Keçe

Tuğla, beton, brüt beton, gazbeton, bimsblok vb. malzemeler üzerine doğrudan uygulanabilen torbalanmış alçı bazlı hazır sıvadır.



Balonlu Naylon

Eşyalarınızı güvenli paketlemek ve korumak için tasarlanmış en etkili ambalaj malzemelerinden biridir.



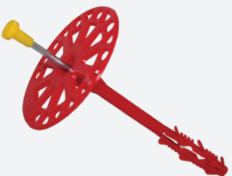
Plywood

İnce ahşap levhaların bir araya getirilmesiyle oluşturulan bir levha malzemesidir.



Betopan

Çimento ve ahşabın üstün özelliklerini bir araya getiren kompozit yapı levhası.



Çelik Çivili Mantolama Dübeli

Dıştan ısı yalıtım sistemlerinde, EPS yalıtım plakalarının beton, tuğla, bims vb. yüzeylere tespit edilmesinde kullanılan dübeldir.



Plastik Mantolama Dübeli

Mantolama uygulamalarında ısı yalıtım levhalarının duvara sabitlenmesi için kullanılır.



BAŞAK
Çatı & Cephe Sistemleri



Antrasit Gri



Yaprak Yeşili



Kestane

Dayanıklı ve Estetik

Çatı Çözümleri



Marina Kiremit



Başak Kiremit



Seraporto Kiremit



Alaturka Kiremit



Grandeporto Kiremit



Porto Kiremit

BETOKİL



Antrasit Gri



Terracotta



Gül Kuruşu




Toprak Kahve




Çimen Yeşili



Yaprak




Yosun



Okyanus




Kozalak



Buz Mavisi

MEGARON
çatı teknolojileri




Antrasit Gri



Doğa Yeşili



Türk Kahvesi



Bakır Kırmızı



Antrasit Gri



Deniz Mavisi



Türk Kahvesi



Bakır Kırmızı



Hafif Oluklu Çatı Kaplamaları

- En : 97 cm
- Boy : 200 cm
- Net Kaplama Alanı : 1,62 m²/levha
- Ağırlık : 6,5 kg ± 0,3 kg
- Oluk Yüksekliği : 3,8 cm
- Oluk Sayısı : 10 oluk/levha



Isoline

- En : 102 cm
- Boy : 182 cm
- Net Kaplama Alanı : 1,65 m²/adet
- Ağırlık : 6.0 kg / adet-3,6 kg/m²
- Oluk Yüksekliği : 2,4 cm
- Oluk Sayısı : 21 oluk/levha




Çivi

- Ebat : 8-10 cm
- Paket Adeti : 400 Adet



Mahya

- En : 48,5 cm
- Boy : 200 cm
- Ağırlık : 2,75 kg/adet



Rufoline

- En : 102 cm
- Boy : 200 cm
- Kalınlık : 2,4 mm
- Oluk Yüksekliği : 35 mm
- Ağırlık : 5,8 kg / adet
- Net Kaplama Alanı : 1,77 m² / adet



Buhar Dengeleyici Su Yalıtım Örtüsü

Su ve ısı yalıtımı sağlarken, ısı değişkenliğinin oluşturduğu deformasyonu ortadan kaldırır.



Buhar Dengeleyici Su Yalıtım Örtüsü

Su ve ısı yalıtımı sağlarken, ısı değişkenliğinin oluşturduğu deformasyonu ortadan kaldırır.




Mahya Havalandırma Bandı

Mahya birbirine binme noktalarından kiremit altına su almasını engellemek için kullanılan bir aksesuar türüdür.



Mahya Tespit Kancası

Mahya kiremitlerinin mahyaları taşıyan aşıklara tutturulmasında kullanılır.



Mahya Havalandırma Bandı

Çatı kaplama örtüsü ve çatı katmanları arasında havalandırma sağlayarak, uzun ömürlü çatılara sahip olmamızı sağlar.




Aşık Taşıma Elemanı

Aşık latasının sabit ve düzgün durmasını sağlayan üründür.




Saçak Havalandırma Tarağı

Çatı kiremitleri ilk sırada döşenmeye başlamadan önce saçığın en uç noktasına montaj yapılan bir aksesuardır.




Saçak Havalandırma Izgarası

Çatı alanı için kapak havalandırma delikleri kullanılır ve girmesini önler.



Baskı Çıtası

Duvar yüzeyinden akan suyun zayıf noktalardan sızmasını engelleyen bir üründür.



Duvar ve Baca Dibi Bandı

Baca dibi ve duvar diplerinde kiremitin dikey duvar ile kesiştiği yerlerde kullanılır.



Mail Dere Aliminyum Rulo




Mail Dere Su Sızdırmazlık Süngeri



Mail Dere Montaj Elemanı


BİMS



10'luk Bims




15'lik Bims




19 SW Bims



25'lik Bims



30'luk Bims



Asmolen Bims

TUĞLA



Yatak Delikli



25'lik İzalasyon Petek



Düşey Delikli




Asmolen



Baca

GAZ BETON



Uzunluk	Yükseklik	Kalınlık	Polet									Toplam	Polet m ³		
			Alt Destek			Ana Boyut			Üst Destek				Destek	Ana Boyut	Toplam
Boyut	Sıra	Adet	Boyut	Sıra	Adet	Boyut	Sıra	Adet	Blok Sayısı						
600	250	50	150	1	8	150	18	144	150	1	8	160	0,36	1,08	1,44
600	250	75	150	1	8	150	14	112				120	0,18	1,26	1,44
600	250	85	150	1	8	150	12	96				104	0,18	1,224	1,400
600	250	100					12	96				96	0	1,44	1,44
600	250	125					10	80				80	0	1,5	1,50
600	250	150					8	64				64	0	1,44	1,44
600	250	175					6	48				48	0	1,26	1,26
600	250	200					6	48				48	0	1,44	1,44
600	250	250					5	40				40	0	1,5	1,50
600	250	300					4	32				32	0	1,44	1,44
600	250	400					3	24				24	0	1,44	1,44
600	250	135						64				64	0	1,296	1,296



KUM



ÇİMENTO

10 YIL
GARANTİ



Sararmaz,
toz ve kir tutmaz,
kokusuz iç cephe
boyasıdır.



Su bazlı,
akrilik kopolimer
reçine esaslı,
yarı mat dekoratif
iç cephe boyasıdır.



Su bazlı, soft mat,
dekoratif son kat
iç cephe boyasıdır.



Su bazlı,
akrilik kopolimer
esaslı, iç cephe
boyasıdır.



Su bazlı, akrilik reçine
esaslı, boya astarı.



Yüksek kapatici,
düşük VOC'li mat dış
cephe boyasıdır.



Su bazlı, akrilik reçine
esaslı, silikonlu,
mat dış cephe
boyasıdır.



%100 saf akrilik
bağlayıcı esaslı, su bazlı,
silikonlu yarı mat
dış cephe boyasıdır.



UV dayanımı,
yüksek elastikiyet ile
mikro çatlakların
oluşmasını engeller.



Polimer elyafı,
elastik koruyucu çatı
izolasyon malzemesi.



Akrilik kopolime
esaslı, su bazlı, yarı mat
görünümü bir ahşap
vernigi.



Çatlama, kabarma ve
dökülme yapmaz.



Su bazlı, akrilik reçine
esaslı, ipek mat
görünümü son kat
panel kapı boyası.



Silinebilir, kokusuz,
parlak dekoratif son
kat iç ve dış cephe
boyası.



Çimento ve alçı esaslı
sıvaların yüzeye
yapışmasını artıran
sıva astarı.

Charisma De Luxe Hotel

Kuşadası Sahil

Kuşadası Kalesi

Camikebir

Kuşadası

Şube

Merkez

D515

Sanayi
Kavşağı

Green Beach



+90 256 622 27 43

+90 532 487 69 80



www.koraykonu.com.tr



Süleyman Demirel Bulvarı Kadınlar Denizi,
557 sokak No 4/A, 09400 Kuşadası/Aydın



Kadınlar Denizi Mah. 507 Sok. No:1/A Kuşadası/AYDIN



DEPO İkiçeşmelik Mahallesi Kirazlı Yolu 2. Km - Kuşadası Aydın

Odedia Resort Hotel

Aydın B/ıv.

Depo

Bahcesehir
Koleji









Ahmet Pınarı Cd.

D515



-  Kadınlar Denizi Mah. 507 Sok. No:1/A Kuşadası/AYDIN
-  +90 256 622 27 43
-  +90 532 487 69 80
-  www.koraykonu.com.tr

Tedarik Ettiğimiz İller

-  Ankara
-  Antalya
-  Aydın
-  Balıkesir
-  Bilecik
-  Burdur
-  Bursa
-  Çanakkale
-  Denizli
-  Eskişehir
-  Isparta
-  İstanbul
-  İzmir
-  Uşak
-  Kütahya
-  Manisa
-  Muğla

